

Market Comment

Saravut Tachochavalit, Analyst
TEL : +66 (2) 088-9754
EMAIL : Saravut.ta@rhbgroupp.com

ติดตามข้อมูลเศรษฐกิจจีน



Open	1,350.03
High	1,354.07
Low	1,344.62
Closed	1,354.07
Chg.	9.90
Chg%	0.74
Value (mn)	30,842.52
P/E (x)	18.67
P/BV (x)	1.35
Yield (%)	3.34
Market Cap (bn)	16,862.21

Up	327
Down	142
Unchanged	202

SET 50-100 - MAI - Futures Index

	Closed	Chg.	(%)
SET 50	884.29	6.72	0.77
SET 100	1,900.54	14.72	0.78
S50_Con	881.50	7.70	0.88
MAI Index	286.79	5.62	2.00

Trading Breakdown: Daily

(Bt,m)	Buy	Sell	Net
Institution	2,344.75	3,678.05	-1,333.31
Proprietary	2,070.80	2,079.76	-8.96
Foreign	16,684.99	15,414.97	1,270.02
Local	9,691.71	9,619.46	72.25

Trading Breakdown: Month to Date

(Bt,m)	Buy	Sell	Net
Institution	83,101.77	79,671.71	3,430.02
Proprietary	42,265.80	41,970.99	294.83
Foreign	329,210.50	337,708.82	-8,498.35
Local	207,639.48	202,866.00	4,773.49

World Markets Index

	Closed	Chg.	(%)
Dow Jones	44,424.25	-140.82	-0.32
NASDAQ	19,954.30	-99.38	-0.50
FTSE 100	8,502.35	-62.85	-0.73
Nikkei	39,938.75	6.77	0.02
Hang Seng	20,066.19	365.63	1.86

Foreign Exchange Rates

	Closed	Chg.	(%)
Baht (Onshore)	33.63	0.02	-0.07
Yen	155.54	-0.46	-0.30
Euro	1.05	0.00	-0.23

Commodities

	Closed	Chg.	(%)
Oil: Brent	78.81	-0.11	-0.14
Oil: Dubai	82.72	-0.44	-0.53
Oil: Nymex	74.96	0.03	0.04
Gold	2,768.19	-2.39	-0.09
Zinc	2,821.50	3.50	0.12
BDIY Index	778.00	-46.00	-5.58

Source: Bloomberg

ตลาดหุ้นสหรัฐฯ ปิดลบ นักลงทุนชะลอการซื้อขาย ขณะที่ข้อมูลเศรษฐกิจและรายงานผลประกอบการที่ไรทิศทาง นักลงทุนรอดติดตามผลการประชุมของเฟดในสัปดาห์นี้ รวมถึงความเห็นของประธานธนาคารกลางสหรัฐฯ ที่อาจจะบ่งชี้ถึงทิศทางของอัตราดอกเบี้ยของเฟดในปีนี ทำให้ DOW JONES, NASDAQ, S&P500 ปิดด -0.392%, -0.50%, -0.29%

ตลาดหุ้นยุโรปปิดลบเคล้า คลายกังวลสงครามการค้าระหว่างสหรัฐฯ กับจีน อาจไม่รุนแรงเท่าที่คาดการณ์ก่อนหน้านี้ ทำให้ DAX, FTSE, CAC40, FTMIB ปิดด -0.08%, -0.73%, 0.44%, 0.24%

สัญญาราคาน้ำมันดิบ WTI ส่งมอบเดือนมี.ค. เพิ่มขึ้น 0.04 ดอลลาร์ปิดที่ 74.66 ดอลลาร์/บาร์เรล ส่วนสัญญาน้ำมันดิบ Brent ส่งมอบเดือนมี.ค. เพิ่มขึ้น 0.21 ดอลลาร์ปิดที่ 78.50 ดอลลาร์/บาร์เรล ทรมปีได้เรียกร้องให้ชาวดัตช์และกลุ่มประเทศโอเปกปรับลดราคาน้ำมันในการกล่าวสุนทรพจน์ในการประชุม World Economic Forum (WEF) นอกจากนี้ทรมปียังได้ประกาศแผนการเพิ่มการผลิตภายในประเทศเพื่อให้ราคาน้ำมันเบนซินในประเทศลดลง

ตลาดหุ้นไทยวานนี้ปรับขึ้นสอดคล้องกับทิศทางตลาดหุ้นภูมิภาค แรงแหนจากทรมปีกดดันให้เฟดปรับลดอัตราดอกเบี้ย พร้อมทั้งกดดันให้รัสเซียเข้าสู่โต๊ะเจรจากับยูเครนเพื่อยุติสงคราม นอกจากนี้ทรมปียังให้สัมภาษณ์กับฟ็อกซ์นิวส์ว่าสหรัฐฯ ไม่อยากเก็บภาษีสินค้านำเข้าจากจีน ซึ่งถือเป็นการแสดงท่าทีประณิประนอมล่าสุดต่อจีน แต่อย่างไรก็ตามทรมปียังมองว่าสหรัฐฯ เป็นต่อจีนอย่างมากในเรื่องการเจรจาต่อรอง หากเราจะใช้มาตรการภาษีศุลกากรกับจีน หุ้นไทยมีแรงซื้อกลับในกลุ่มโรงกลั่น ปีโตรเคมี หลังแนวโน้มสงครามการค้าระหว่างสหรัฐฯ และจีนเริ่มผ่อนคลายขึ้น ในขณะที่จีนเตรียมกระตุ้นเศรษฐกิจรอบใหม่ หลังกูด.จีนออกมาตรึงการให้กองทุนในประเทศและบริษัทประกันจีนเข้าลงทุนหุ้นจีนเพิ่มขึ้น

ผลสำรวจของสมาคมนักลงทุนรายย่อยอเมริกัน (AAII) นักลงทุนเพิ่มน้ำหนักความเชื่อมั่นต่อทิศทางของตลาดหุ้นในระยะ 6 เดือนข้างหน้า สู่ระดับ 43.4% จากระดับ 25.4% ในสัปดาห์ที่แล้ว นักลงทุนลดน้ำหนักความไม่เชื่อมั่นต่อทิศทางของตลาดหุ้นในระยะ 6 เดือนข้างหน้า สู่ระดับ 29.4% จากระดับ 40.6% ในสัปดาห์ที่แล้ว แต่นักลงทุนลดน้ำหนักมุมมองที่เป็นกลางต่อทิศทางตลาดหุ้น สู่ระดับ 27.1% จากระดับ 34.0% ในสัปดาห์ที่แล้ว

นักลงทุนสหรัฐฯ เพิ่มน้ำหนักต่อคาดการณ์ว่า เฟดจะปรับลดอัตราดอกเบี้ยครั้งแรกในปีเร็วขึ้นเป็นเดือนพ.ค. หลังประธานาธิบดีทรมปี ผู้นำสหรัฐฯ กดดันเฟดให้ปรับลดอัตราดอกเบี้ย โดยให้น้ำหนัก 40.0% ที่เฟดจะปรับลดอัตราดอกเบี้ย 0.25% สู่ระดับ 4.00-4.25% หลังจากที่ให้น้ำหนัก 37.2% เมื่อสัปดาห์ที่แล้ว ขณะที่มอร์แกน สแตนลีย์คาดว่าเฟดจะส่งสัญญาณปรับลดอัตราดอกเบี้ยครั้งแรกในเดือนมี.ค. นี้

แนวโน้มตลาดหุ้นไทยวันนี้คาดว่า แกว่ง ต่ำเงินบาทอ่อนค่าที่ 33.66 บาท/ดอลลาร์ นักลงทุนต่างชาติซื้อสุทธิตราสารหนี้ไทย 1.16 พันล้านบาท ซื้อสุทธิในตลาดหุ้นไทย 1.27 พันล้านบาท มีสถานะ short ใน SET50 Index Futures 1.6 หมื่นสัญญา YTD เข้านี้สหรัฐฯ ประกาศเก็บภาษีนำเข้าสินค้าจากประเทศโคลอมเบียเป็น 25% หลังโคลอมเบียปฏิเสธไม่ให้เครื่องบินที่อพยพประชาชนที่ถูกเนรเทศจากสหรัฐฯ ลงจอด และจะปรับขึ้นเป็น 50% ตลาดหุ้นในเอเชียเช้านี้เริ่มปิดทำการบางส่วนเนื่องในวันตรุษจีน รอดติดตามข้อมูลดัชนีผู้จัดการฝ่ายจัดซื้อภาคผลิตและบริการของจีน รวมทั้งผลประชุมเฟดที่คาดว่าจะคงอัตราดอกเบี้ย และผลประชุมอีซีบีที่คาดว่าจะปรับลดอัตราดอกเบี้ย วันนี้แนะนำเก็งกำไรหุ้น TOP ที่ได้ประโยชน์จากการเรียกร้องเงินค่าประกันตามหลักประกันสัญญาในโครงการ CFP

กลยุทธ์การลงทุน

Trading: แนะนำ เก็งกำไรในกรอบ 1,335 - 1,365 จุด

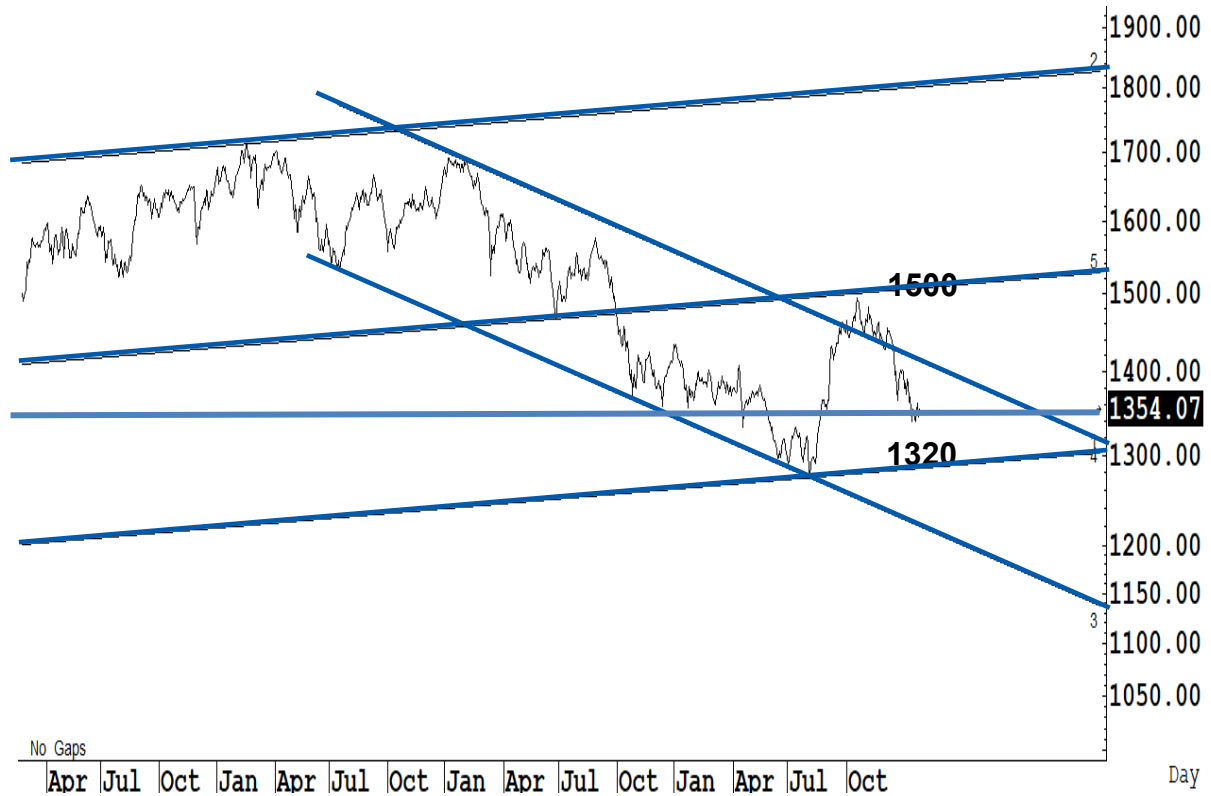
Technical Analyzer

Saravut Tachochavalit, Analyst
 TEL : +66 (2) 088 9999 Ext. 9754
 EMAIL : Saravut.ta@rhbgroup.com

SET Index

ออกข้าง

Figure 1 : SET Index daily chart



Source: RHB, Aspen

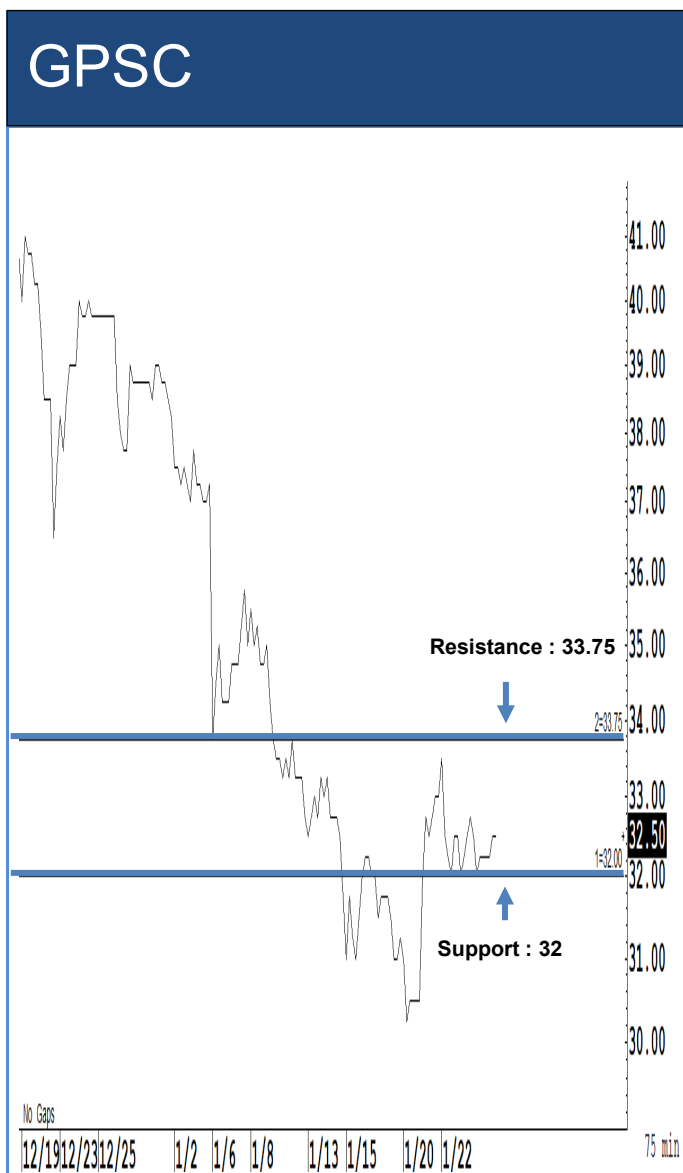
SET Index ปิดที่ 1354.07 จุด 9.90 จุด มูลค่าการซื้อขาย 30,792 ล้านบาท ลดลงเมื่อเทียบกับปริมาณการซื้อขายวันก่อนหน้า โดยนัก
 ลงทุนต่างประเทศซื้อสุทธิ 1,270 ล้านบาท และขายสุทธิ 8,498 ล้านบาท YTD

ระยะกลาง : SET Index อยู่ในช่วงสร้างฐานใหม่ SET ยังคงปิดเหนือระดับ 1,380 จุดในเดือนที่ผ่านมา ทำให้หวังผลฟื้นตัวขึ้นไปแถว ๆ 1,445
 จุด แต่ถ้าในระหว่างเดือนม.ค. นี้ SET กลับมาปิดต่ำกว่า 1,380 จุดอีก เชื่อว่า SET จะถอยกลับลงไปที่ตั้งหลักแถว ๆ 1,330-1,320 จุด สำหรับ
 ทิศทางในไตรมาส 1/2568 คาดว่ากรอบของ SET จะอยู่ระหว่าง 1,332-1,470 จุด สัปดาห์นี้คาดว่าจะแกว่งในกรอบ 1,340-1,375 จุด
 แนะนำ ลงซื้อ ขึ้นขาย

ระยะสั้น : SET Index ปิดบวก แต่ยังคงปิดต่ำกว่า 1,360 จุด ซึ่งไม่เพียงพอที่จะผลักดันให้ SET กลับมาดูดี ลุ้นวันนี้ปิดเหนือ 1,360 จุดต่อ
 สัปดาห์ถัดไปไม่ข้ามแถว ๆ 1,365 จุด แนะนำ ขายเพื่อหวังผลซื้อกลับเมื่ออ่อนตัวลง

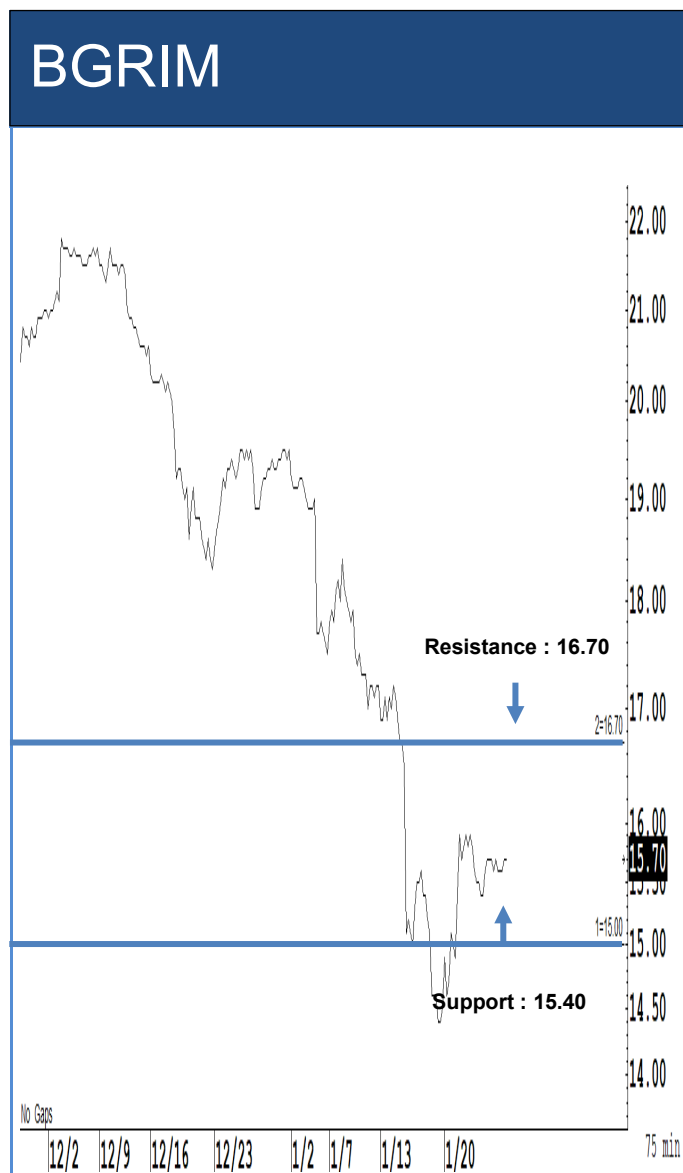
Saravut Tachochavalit, Analyst
 TEL : +66 (2) 088 9999 Ext. 9754
 EMAIL : Saravut.ta@rhbgroup.com

Trading Stocks



Source: RHB, Bloomberg

ระยะสั้นแกว่งในกรอบ sideways ระหว่าง 32-33.75 บาท แนะนำ ลงซื้อ ขึ้นขาย ในกรอบดังกล่าว ส่วนจุดตัดขาดทุนจะอยู่ที่ 31 บาท



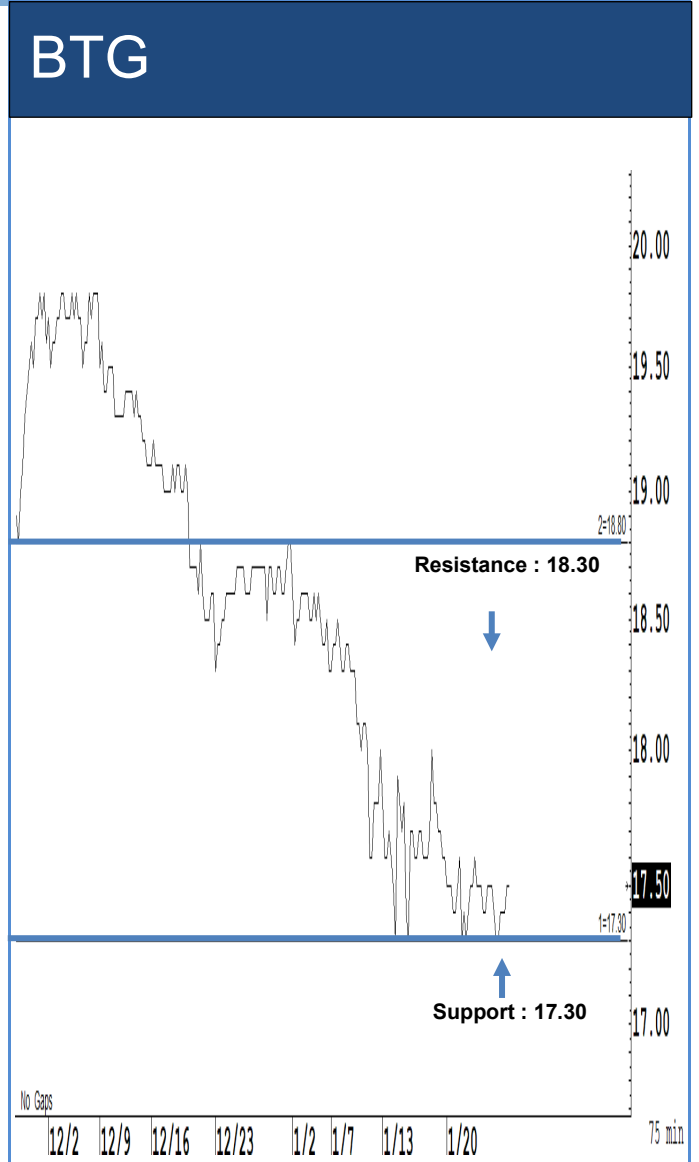
Source: RHB, Bloomberg

ระยะสั้นแกว่งในกรอบ sideways ระหว่าง 15.40-16.70 บาท แนะนำ ลงซื้อ ขึ้นขาย ในกรอบดังกล่าว ส่วนจุดตัดขาดทุนจะอยู่ที่ 15 บาท



Source: RHB, Bloomberg

ระยะสั้นแกว่งในกรอบ sideways ระหว่าง 21.70-23.20 บาท แนะนำ ลงซื้อ ขึ้นขายในกรอบดังกล่าว ส่วนจุดตัดขาดทุนจะอยู่ที่ 21.40 บาท



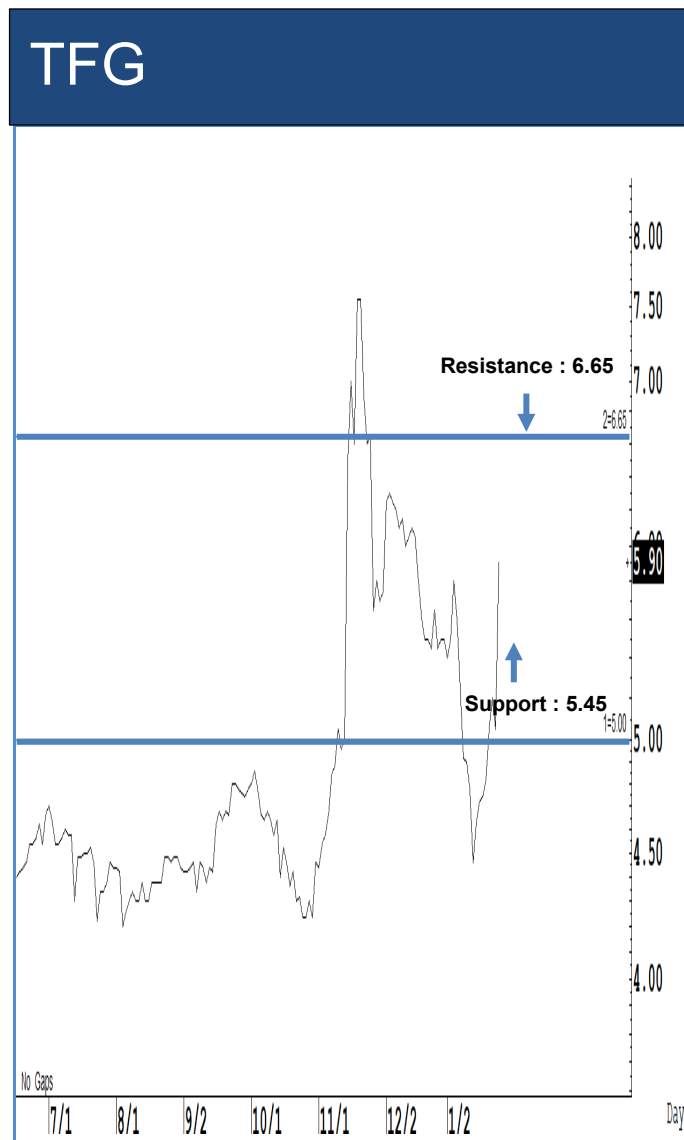
Source: RHB, Bloomberg

ระยะสั้นแกว่งในกรอบ sideways ระหว่าง 17.30-18.30 บาท แนะนำ ลงซื้อ ขึ้นขายในกรอบดังกล่าว ส่วนจุดตัดขาดทุนจะอยู่ที่ 17 บาท



Source: RHB, Bloomberg

ระยะสั้นแกว่งในกรอบ sideways ระหว่าง 9.55-10.40 บาท แนะนำ ลงซื้อ ขึ้นขายในกรอบดังกล่าว ส่วนจุดตัดขาดทุนจะอยู่ที่ 9.40 บาท



Source: RHB, Bloomberg

ระยะสั้นแกว่งในกรอบ sideways ระหว่าง 5.45-6.65 บาท แนะนำ ลงซื้อ ขึ้นขายในกรอบดังกล่าว ส่วนจุดตัดขาดทุนจะอยู่ที่ 5.25 บาท

Key Stock News (ที่มา : สำนักข่าวอิไฟแนนซ์ไทย)

หุ้นเด่นวันนี้ : พบ 20 หุ้น โบรคาคาดกำไร Q4/67 โตทั้ง QoQ-YoY

กางบทวิเคราะห์ที่ตลาด พบ 20 หุ้น (ไม่รวมหุ้นเบงก์) ถูกโบรคาคาดกำไร Q4/67 จ่อโตทั้ง QoQ-YoY กลุ่มพาณิชย์-อาหาร กอศคอดคิดเฟเทียบ พบกำไรจ่อโต YoY สูงสุดถึง 104% ขณะที่ ล้ารวจวราคาหุ้นล่าสุด ถึงกับตะลึงมีอับไซด์สูงสุดถึง 112%

FPT ปักธงรายได้ปี 68 ที่ 1.6 หมื่นลบ.โต 11% ลุยเปิด 6 โครงการใหม่-เพิ่มพื้นที่เช่าโรงงาน FPT ตั้งเป้ารายได้งวดปี 68 ที่ 1.6 หมื่นล้านบาท เดิมโต 11% เดินหน้าเปิดโครงการที่อยู่อาศัย 6 โครงการใหม่ มูลค่า 9.8 พันล้านบาท ขยายพื้นที่เช่าเพิ่ม 150,000 ตารางเมตร พร้อมวางงบซื้อที่ดิน 2 พันล้านบาท มองตลาดอสังหาริมทรัพย์ยังมีความไม่แน่นอน เหตุซัพพลายล้นตลาด เศรษฐกิจยังไม่ฟื้นเต็มที่ จับตาปัจจัยเสี่ยงทั้งใน-นอกประเทศ

อปท.สั่งเพิกถอน 2 AMC "เอ็มเพอเรียร์ จัสติซ- แอททีฟโปร" พันการกำกับดูแล หลังให้กู้บอร์ด-ฝ่าฝืนคำสั่ง

อปท. มีคำสั่งเพิกถอนการจดทะเบียน 2 บริษัทบริหารสินทรัพย์ "เอ็มเพอเรียร์ จัสติซ- แอททีฟโปร" หลังพบการให้กู้ยืมเงินแก่บริษัทบริษัทร่วมถึงการฝ่าฝืนคำสั่ง ส่งผลพันธอยู่ภายใต้กำกับ มีผลตั้งแต่ 17 ม.ค. 68 ที่ผ่านมา

MINT เผย "ไมเนอร์ โฮเทลส์" ตั้งเป้าขยายพอร์ตโรงแรม และ 850 แห่ง ภายในปี 70

MINT ระบุกลุ่ม "ไมเนอร์ โฮเทลส์" ตั้งเป้าในช่วง 3 ปี (68-70) จ่อเปิดโรงแรมใหม่กว่า 300 แห่ง หนุนพอร์ตทะลุกว่า 850 แห่ง เดินหน้าขยายโครงการกลุ่มลูกค้า

DMT จัดตั้ง "แอลฟา ดี เอ็ม เทค" รุกธุรกิจบริการชำระเงินดิจิทัล-ระบบบริหารจรรยา-จัดการทรัพย์สิน

บอร์ด DMT จัดตั้ง "แอลฟา ดี เอ็ม เทค" ให้บริการระบบการชำระเงินดิจิทัล ระบบการบริหารจัดการจรรยาและความปลอดภัย และระบบการบริหารจัดการทรัพย์สิน เพื่อขยายช่องทางธุรกิจ ช่วยเพิ่มแหล่งรายได้ ตามแผนธุรกิจเพื่อความยั่งยืน มั่นใจสนับสนุนการเติบโตอย่างยั่งยืน

MTL ปลื้ม ปี 67 เบี้ยประกันภัยรัวรวมแตะ 7.18 หมื่นลบ. โต 13% เริ่มใช้กฎ Copayment 20 มี.ค.นี้

MTL เผย ปี 67 เบี้ยประกันภัยรัวรวมแตะ 71,800 ลบ.เติบโต 13% แจง Copayment มีผลบังคับใช้เฉพาะลูกค้าใหม่ตั้งแต่ 20 มี.ค. 68 ยันลูกค้าเก่าไม่มีผล

BAM ครอบรอบ 25 ปี ปิดหนี้เสียได้กว่า 4.92 แสนลบ. จำหน่าย NPA มูลค่ารวม 1.26 แสนลบ.

BAM ฉลองความสำเร็จครอบรอบ 25 ปี ระบุปิดหนี้เสียได้กว่า 1.58 แสนรายการ คิดเป็นภาระหนี้กว่า 4.92 แสนลบ. พร้อมจำหน่ายทรัพย์สินรอการขายได้กว่า 1.26 แสนลบ.

CPAXT ยกระดับด้านดิจิทัล เซ็น MOU เทนเซ็นต์ คลาวด์ นำระบบคลาวด์-โซลูชัน AI ปรับใช้ทุกระบบปฏิบัติการ

CPAXT ยกระดับศักยภาพด้านดิจิทัล ลงนามความร่วมมือกับเทนเซ็นต์ คลาวด์ นำระบบคลาวด์และโซลูชัน AI มาช่วยยกระดับประสิทธิภาพการดำเนินงาน พร้อมเพิ่มขีดความสามารถและประสิทธิภาพในการดำเนินงาน

"สุริยะ" ถก BTS-BEM-ชสมก. บริการรถไฟฟ้า-รถเมล์ ฟรี 7 วัน ช่วง 25-31 มี.ค.นี้ หวังช่วยแก้ PM2.5

"สุริยะ" เจรจาผู้ประกอบการรถไฟฟ้า BTS-BEM และรถเมล์ ชสมก. เปิดให้บริการให้บริการรถสาธารณะฟรี เป็นเวลา 7 วัน ตั้งแต่วันที่ 25 มกราคม ถึง 31 มกราคม 2568 หวังลดการใช้รถยนต์ส่วนบุคคล แก้ปัญหาฝุ่นละออง PM 2.5 โดยรัฐจัดงบกลางจ่ายชดเชยให้เอกชนรวม 140 ล้านบาท สั่งการทุกหน่วยงานที่มีภารกิจสร้างเข้ากรมเข้มทุกระบบการ

SC ปลื้ม! หุ้นกู้ 2 ชุดใหม่ อายุ 1.5 ปี - 3 ปี ยอดจองทะลัก เตรียมนำเงินคืนหุ้นกู้ชุดเดิม SC ขอขอบคุณนักลงทุนทุกท่านที่ให้การตอบรับเป็นอย่างดี ส่งผลให้หุ้นกู้ชุดใหม่ 2 ชุด อายุ 1.5 ปี - 3 ปี มียอดจองซื้อเกินเป้าที่ตั้งไว้ ท่ามกลางความผันผวนของตลาดหุ้นภายในประเทศและธุรกิจอสังหาริมทรัพย์ สะท้อนความแข็งแกร่งธุรกิจ พร้อมนำเงินที่ได้ไปชำระคืนหุ้นกู้ที่จะครบกำหนด

QTC ส่งบริษัทย่อย QTCGP ร่วมมือ MOVE EV X ลุยเปิดสถานีเปลี่ยนแบตเตอรี่มอเตอร์ไซค์ไฟฟ้า

QTC ส่งบริษัทย่อย QTCGP ผนึก MOVE EV X ขยายสถานีเปลี่ยนแบตเตอรี่มอเตอร์ไซค์ไฟฟ้า พร้อมเปิดให้บริการแล้ว 7 สถานี หวังช่วยกลุ่มไรเดอร์เข้าถึงพลังงานสะอาดราคาประหยัด

ส่องหุ้นกลุ่มไหนได้ประโยชน์เมื่อ "ทรัมป์" ประกาศ ต้องการให้ราคาน้ำมัน-ดอกเบี้ยลดลง บล.ดาโอ ส่องหุ้นกลุ่มไหนจะได้รับประโยชน์เมื่อ 'ทรัมป์' ประกาศสุนทรพจน์ต้องการให้ราคาน้ำมันและอัตราดอกเบี้ยลดลง โดยมองเป็นบวกต่อกลุ่มโรงไฟฟ้า, ไฟแนนซ์, บริษัทที่มีหนี้ต่างประเทศสูง, บริษัทที่มีธุรกิจ US แต่เป็นลบต่อกลุ่มพลังงานและธนาคาร

KKP เปิด 5 กลุ่มเสี่ยงตกเป็นเป้าหมาย"ทรัมป์ 2.0" - แนะไทยเตรียมกรอบเจรจาให้พร้อม

KKP มองแนวทางขึ้นภาษีทรัมป์ เป็นเครื่องมือต่อรอง มอง 5 กลุ่มเสี่ยงตกเป็นเป้าหมายภาษี พร้อมธุรกิจที่ต้องเตรียมรับแรงกระแทก

วิจัยกสิกรฯ ชี้แบงก์ไทยยังเดินหน้านโยบาย "Net Zero" หลังหลายแบงก์ในสหรัฐฯถอนตัวตามประกาศ "ทรัมป์"

ศูนย์วิจัยกสิกรไทย มองธนาคารพาณิชย์ไทย ส่วนใหญ่ ยังดำเนินนโยบายตามแผน Net Zero ภายในปี 2608 แม้ ธนาคารหลายแห่งในสหรัฐฯ ประกาศถอนตัวแล้ว หลัง "ทรัมป์" ประกาศยกเลิกนโยบาย GHG แต่อาจต้องปรับเปลี่ยนบริการด้านการเงิน ที่ดำเนินธุรกิจในสหรัฐฯ ให้สอดคล้อง

KBANK จัดตั้ง "ศูนย์วิจัยสภาพภูมิอากาศสร้างสรรค์" บริการศึกษา-วิจัย-อบรม ด้านสภาพภูมิอากาศ

KBANK จัดศูนย์วิจัยสภาพภูมิอากาศสร้างสรรค์ ประกอบธุรกิจการให้บริการศึกษาและวิจัยข้อมูลเชิงวิชาการด้านสภาพภูมิอากาศและความยั่งยืน และ Training Course

PIS เผย PTNPI คิวงานบำรุงรักษาระบบคอมพิวเตอร์ซอฟต์แวร์ กฟภ. มูลค่ากว่า 1,504 ลบ.

PIS เผย PTNPI บริษัทกิจการคิวร่วม คิวงานรับจ้างดูแลบำรุงรักษาระบบคอมพิวเตอร์ซอฟต์แวร์ กฟภ. มูลค่าโครงการกว่า 1,504 ล้านบาท นาน 24 เดือน

ธอส. เผยปี 68 เตรียมวงเงินปล่อยกู้ 1.08 แสนลบ. ช่วยคนไทยมีบ้าน จัดดอกเบี้ยเริ่มต้น 0% นาน 1 ปี

ธอส. เผยปี 68 เตรียมกรอบวงเงินกว่า 108,000 ล้านบาท สนับสนุนคนไทยมีบ้านเป็นของตนเอง จัดทำสินเชื่อบ้านอัตราดอกเบี้ยต่ำ เริ่มต้น 0% นาน 1 ปี ผ่าน 6 โครงการ

นายกส.สินทรัพย์ดิจิทัลชี้ ไทยยังมีโอกาสเป็นฮับ RWA แต่ต้องเร่งปรับกฎ-ดึงเม็ดเงินนอก ยังไม่สิ้นหวัง! นายกส.สินทรัพย์ดิจิทัลไทยชี้ ไทยยังมีโอกาสก้าวสู่ "ฮับ RWA ภูมิภาค" แม้ด้านอื่นจะตามไม่ทัน เผยกฎฯหมายพร้อมแต่ต้องเร่งปรับให้ยืดหยุ่นมากขึ้น เพื่อเปิดทางให้โทเคนดิจิทัลขายได้ทั่วโลกไม่จำกัดแค่ตลาดทุนไทย

Disclaimer:

เอกสารรายงานฉบับนี้จัดทำขึ้นบนพื้นฐานข้อมูลที่เปิดเผยต่อสาธารณชน ซึ่งพิจารณาแล้วว่ามีแนวโน้มที่น่าเชื่อถือ อย่างไรก็ตาม บริษัทหลักทรัพย์ อาร์เอชบี จำกัด (มหาชน) มิอาจรับรองความถูกต้องและความสมบูรณ์ของข้อมูลดังกล่าวได้ บทความดังกล่าวเป็นเพียงแนวคิดของผู้จัดทำเพื่อใช้เป็นข้อมูลประกอบการตัดสินใจในการลงทุน บริษัทขอสงวนสิทธิในการเปลี่ยนแปลงความเห็นหรือประมาณการต่างๆ ที่ปรากฏในเอกสาร/รายงานฉบับนี้ โดยไม่ต้องแจ้งให้ทราบล่วงหน้า ดังนั้นนักลงทุนโปรดใช้ดุลพินิจอย่างรอบคอบในการพิจารณาการลงทุน

ข้อมูลธุรกรรมขายชอร์ต (Short Sales)

หลักทรัพย์	---ปริมาณหุ้นที่ขายชอร์ต (หุ้น)---			---มูลค่าการขายชอร์ต (บาท)---			----ปริมาณการขายชอร์ตที่ยังไม่ได้ซื้อคืน (หุ้น) ณ วันที่ 24/1/2568---			
	Local	NVDR	ทั้งหมด	Local	NVDR	ทั้งหมด	Local	NVDR	ทั้งหมด	%
TTB	2,271,500	-	2,271,500	4,247,707	-	4,247,707	110,724,500	219,856,800	330,581,300	0.34
IRPC	890,700	46,100	936,800	1,035,902	53,662	1,089,564	56,862,000	175,322,054	232,184,054	1.14
AWC	2,577,400	359,100	2,936,500	8,038,980	1,120,392	9,159,372	30,164,400	176,657,120	206,821,520	0.65
BTS	2,792,900	2,491,200	5,284,100	16,841,480	14,955,145	31,796,625	14,854,600	169,879,048	184,733,648	1.15
BEM	826,500	2,814,100	3,640,600	5,486,130	18,573,060	24,059,190	14,188,200	157,893,500	172,081,700	1.13
BANPU	1,706,200	468,900	2,175,100	8,934,850	2,469,135	11,403,985	35,512,500	111,027,132	146,539,632	1.46
WHA	1,503,800	760,700	2,264,500	7,440,766	3,767,674	11,208,440	96,715,200	41,237,200	137,952,400	0.92
HMPRO	574,700	922,700	1,497,400	5,078,320	8,174,065	13,252,385	13,093,900	116,045,600	129,139,500	0.98
AOT	833,500	3,128,100	3,961,600	46,943,750	175,959,475	222,903,225	17,710,000	97,034,300	114,744,300	0.8
PTT	445,900	2,232,400	2,678,300	13,711,425	68,646,300	82,357,725	14,853,400	86,254,500	101,107,900	0.35
LH	1,784,400	263,000	2,047,400	8,503,258	1,250,992	9,754,250	43,578,200	54,702,898	98,281,098	0.82
SIRI	2,370,400	1,194,200	3,564,600	4,054,871	2,042,268	6,097,139	28,106,200	64,576,000	92,682,200	0.53
JAS	106,000	11,500	117,500	210,939	22,885	233,824	24,463,057	60,135,642	84,598,699	0.98
PTTGC	1,370,700	468,800	1,839,500	29,930,850	10,375,260	40,306,110	13,493,200	63,234,100	76,727,300	1.7
SPRC	57,600	-	57,600	320,465	-	320,465	7,659,600	64,245,783	71,905,383	1.66
EA	869,200	-	869,200	2,574,036	-	2,574,036	22,590,800	47,231,882	69,822,682	1.88
MINT	152,000	298,200	450,200	3,614,690	7,089,490	10,704,180	3,291,300	65,083,800	68,375,100	1.21
BDMS	780,400	18,200	798,600	18,380,390	428,710	18,809,100	7,945,900	59,082,600	67,028,500	0.42
VGI	522,700	288,800	811,500	1,725,968	970,776	2,696,744	31,737,300	33,224,291	64,961,591	0.32
OR	951,900	-	951,900	11,042,040	-	11,042,040	18,356,000	46,467,200	64,823,200	0.54
CPALL	692,100	172,400	864,500	38,309,800	9,535,075	47,844,875	1,802,700	46,058,053	47,860,753	0.53
DELTA	729,600	76,100	805,700	106,288,050	11,163,350	117,451,400	10,600,600	37,252,900	47,853,500	0.38
SUPER	-	-	-	-	-	-	6,015,200	38,020,600	44,035,800	0.16
KTB	823,500	338,400	1,161,900	18,795,490	7,723,580	26,519,070	8,409,300	35,583,000	43,992,300	0.31
CHG	525,200	-	525,200	1,210,564	-	1,210,564	15,682,500	28,182,190	43,864,690	0.4
QH	-	-	-	-	-	-	8,993,220	34,252,299	43,245,519	0.4
TOP	1,023,500	283,200	1,306,700	26,918,575	7,593,700	34,512,275	12,832,200	29,001,246	41,833,446	1.87
BCH	154,800	75,200	230,000	2,322,000	1,128,000	3,450,000	23,795,200	16,191,100	39,986,300	1.6
GULF	168,700	151,200	319,900	10,175,700	9,111,125	19,286,825	3,037,200	36,352,400	39,389,600	0.34
CRC	104,400	74,400	178,800	3,564,850	2,530,125	6,094,975	4,332,400	33,130,826	37,463,226	0.62
OSP	291,500	544,300	835,800	5,982,810	11,157,870	17,140,680	10,366,500	23,123,100	33,489,600	1.11
GLOBAL	118,900	-	118,900	1,404,380	-	1,404,380	12,680,957	20,720,496	33,401,453	0.64
TU	1,673,600	526,800	2,200,400	19,235,270	6,061,330	25,296,600	7,993,600	23,465,300	31,458,900	0.71
BJC	75,100	2,800	77,900	1,655,580	61,880	1,717,460	24,749,000	6,222,600	30,971,600	0.77
BGRIM	153,400	25,700	179,100	2,407,620	403,490	2,811,110	12,245,800	18,624,100	30,869,900	1.18
THANI	13,900	-	13,900	18,974	-	18,974	314,000	29,580,895	29,894,895	0.48
PTTEP	157,100	22,500	179,600	19,142,050	2,744,250	21,886,300	399,500	29,201,200	29,600,700	0.75
TRUE	1,174,500	267,600	1,442,100	13,771,980	3,148,900	16,920,880	9,134,000	20,257,194	29,391,194	0.09
CPF	83,900	224,400	308,300	1,861,350	4,941,690	6,803,040	690,500	28,478,100	29,168,600	0.35

Source: SETSMART

Disclaimer:

เอกสารรายงานฉบับนี้จัดทำขึ้นบนพื้นฐานข้อมูลที่เปิดเผยต่อสาธารณชน ซึ่งพิจารณาแล้วว่ามีความน่าเชื่อถือ อย่างไรก็ตาม บริษัทหลักทรัพย์ อาร์เอชบี จำกัด (มหาชน) มิอาจรับรองความถูกต้องและความสมบูรณ์ของข้อมูลดังกล่าวได้ บทความดังกล่าวเป็นเพียงแนวคิดของผู้จัดทำเพื่อใช้เป็นข้อมูลประกอบการตัดสินใจในการลงทุน บริษัทขอสงวนสิทธิ์ในการเปลี่ยนแปลงความเห็นหรือประมาณการต่างๆ ที่ปรากฏในเอกสารรายงานฉบับนี้ โดยไม่ต้องแจ้งให้ทราบล่วงหน้า ดังนั้นนักลงทุนโปรดใช้ดุลพินิจอย่างรอบคอบในการพิจารณาการลงทุน

ข้อมูลแบบรายงานการเปลี่ยนแปลงการถือหลักทรัพย์และสัญญาซื้อขายล่วงหน้าของผู้บริหาร (แบบ 59) (Change of Management Holdings)

ชื่อบริษัท	ชื่อผู้บริหาร	ความสัมพันธ์	ประเภทหลักทรัพย์	วันที่ได้มา/ จำหน่าย	จำนวน	ราคา	วิธีการได้มา/ จำหน่าย
JR	นาย ชีรนนท์ วิวัฒน์เจษฎาภูมิ	ผู้รายงาน	หุ้นสามัญ	23/01/2568	29,200	1.6	ซื้อ
JR	นาย ชีรนนท์ วิวัฒน์เจษฎาภูมิ	ผู้รายงาน	หุ้นสามัญ	23/01/2568	11,400	1.71	ซื้อ
GFC	นาย รุ่งเลิศ อิงคนันท์	ผู้รายงาน	หุ้นสามัญ	22/01/2568	20,000	6.7	ซื้อ
SYNTEC	นาย ณยศ ปิสิญญะกุล	ผู้รายงาน	หุ้นสามัญ	22/01/2568	8,500	1.52	ซื้อ
SYNTEC	นาย ณยศ ปิสิญญะกุล	ผู้รายงาน	หุ้นสามัญ	23/01/2568	26,700	1.52	ซื้อ
SYNTEC	นาย ณยศ ปิสิญญะกุล	ผู้รายงาน	หุ้นสามัญ	23/01/2568	40,000	1.54	ซื้อ
SUPER	นาย จอมทรัพย์ โลจายะ	ผู้รายงาน	หุ้นสามัญ	22/01/2568	12,500,000	0.24	ซื้อ
TKN	นางสาว อรพัทธ์ พีระเดชาพันธ์	ผู้รายงาน	หุ้นสามัญ	23/01/2568	1,000,000	8.3	ซื้อ
TKN	นาย ณัชชัชพงศ์ พีระเดชาพันธ์	ผู้รายงาน	หุ้นสามัญ	23/01/2568	1,600,000	8.3	ขาย
TKN	นาย ณัชชัชพงศ์ พีระเดชาพันธ์	ผู้รายงาน	หุ้นสามัญ	23/01/2568	1,000,000	8.3	ขาย
TKN	นาย อธิพิพัทธ์ พีระเดชาพันธ์	ผู้รายงาน	หุ้นสามัญ	23/01/2568	1,600,000	8.3	ซื้อ
TQR	นาย ชนะพันธุ์ พิริยะพันธุ์	ผู้รายงาน	หุ้นสามัญ	23/01/2568	2,000	5.05	ซื้อ
TKS	นาย สุพันธุ์ มงคลสุธี	ผู้รายงาน	หุ้นสามัญ	23/01/2568	29,600	5.48	ซื้อ
PIS	นาย ทิม ตัก ทิมโมที ห่วง	ผู้รายงาน	หุ้นสามัญ	23/01/2568	20,000	5.5	ขาย
PIS	นาย เหลลย จาง	ผู้รายงาน	หุ้นสามัญ	24/01/2568	186,000	5.36	ซื้อ
PPM	นาง นันธิรา ฤทธิมนตรี	ผู้รายงาน	หุ้นสามัญ	23/01/2568	20,000	1.73	ขาย
PROUD	นาย ภูมิพัฒน์ สีนาคเจริญ	ผู้รายงาน	หุ้นสามัญ	21/01/2568	76,900	1.25	ซื้อ
PROUD	นาย ภูมิพัฒน์ สีนาคเจริญ	ผู้รายงาน	หุ้นสามัญ	21/01/2568	20,000	1.26	ซื้อ
PCC	นาย กิตติ สัมฤทธิ์	ผู้รายงาน	หุ้นสามัญ	23/01/2568	37,100	2.67	ซื้อ
PLT	นางสาว ฤตอร แสงบุญเกิด	ผู้รายงาน	หุ้นสามัญ	23/01/2568	4,300	0.69	ซื้อ
PHG	นาง ดวงใจ ตระกูลช่าง	ผู้รายงาน	หุ้นสามัญ	23/01/2568	27,800	15.5	ซื้อ
FTI	นาง วรญา ภูวพัชร	ผู้รายงาน	หุ้นสามัญ	03/01/2568	140,000	2.09	ซื้อ
FTI	นาง วรญา ภูวพัชร	ผู้รายงาน	หุ้นสามัญ	06/01/2568	220,000	2.07	ซื้อ
FTI	นาง วรญา ภูวพัชร	ผู้รายงาน	หุ้นสามัญ	07/01/2568	121,200	2.08	ซื้อ
FTI	นาง วรญา ภูวพัชร	ผู้รายงาน	หุ้นสามัญ	08/01/2568	236,100	2.07	ซื้อ
FTI	นาง วรญา ภูวพัชร	ผู้รายงาน	หุ้นสามัญ	09/01/2568	205,000	2.07	ซื้อ
FTI	นาง วรญา ภูวพัชร	ผู้รายงาน	หุ้นสามัญ	16/01/2568	66,100	1.94	ซื้อ
FTI	นาง วรญา ภูวพัชร	ผู้รายงาน	หุ้นสามัญ	21/01/2568	50,200	1.94	ซื้อ
FM	นาย เชษฐพล ดุษฎีโหนด	ผู้รายงาน	หุ้นสามัญ	23/01/2568	130,000	3.55	ซื้อ

Disclaimer:

เอกสาร/รายงานฉบับนี้จัดทำขึ้นบนพื้นฐานข้อมูลที่เปิดเผยต่อสาธารณชน ซึ่งพิจารณาแล้วว่ามีความน่าเชื่อถือ อย่างไรก็ตาม บริษัทหลักทรัพย์ อาร์เอชบี จำกัด (มหาชน) มีอาจรับรองความถูกต้องและความสมบูรณ์ของข้อมูลดังกล่าวได้ บทความดังกล่าวเป็นเพียงแนวคิดของผู้จัดทำเพื่อใช้เป็นข้อมูลประกอบการตัดสินใจในการลงทุน บริษัทฯ ขอสงวนสิทธิ์ในการเปลี่ยนแปลงความเห็นหรือประมาณการต่างๆ ที่ปรากฏในเอกสาร/รายงานฉบับนี้ โดยไม่ต้องแจ้งให้ทราบล่วงหน้า ดังนั้นนักลงทุนโปรดใช้ดุลพินิจอย่างรอบคอบในการพิจารณาการลงทุน

ข้อมูลแบบรายงานการเปลี่ยนแปลงการถือหลักทรัพย์และสัญญาซื้อขายล่วงหน้าของผู้บริหาร (แบบ 59) (ต่อ) (Change of Management Holdings)

ชื่อบริษัท	ชื่อผู้บริหาร	ความสัมพันธ์	ประเภทหลักทรัพย์	วันที่ได้มา/ จำหน่าย	จำนวน	ราคา	วิธีการได้มา/ จำหน่าย
MASTER	นางสาว ลภัสรดา เลิศภาณุโรจ	ผู้รายงาน	หุ้นสามัญ	23/01/2568	10,000	30.25	ซื้อ
MASTER	นาย ธีรวัฒน์ มาศธมาตล	ผู้รายงาน	หุ้นสามัญ	23/01/2568	100,000	30.25	ซื้อ
MJD	นางสาว เพชรลดา พูลวร ลักษณะ	ผู้รายงาน	หุ้นสามัญ	23/01/2568	50,000	0.89	ซื้อ
MJD	นางสาว เพชรลดา พูลวร ลักษณะ	ผู้รายงาน	หุ้นสามัญ	23/01/2568	50,000	0.88	ซื้อ
MJD	นางสาว เพชรลดา พูลวร ลักษณะ	ผู้รายงาน	หุ้นสามัญ	23/01/2568	50,000	0.87	ซื้อ
MJD	นางสาว เพชรลดา พูลวร ลักษณะ	ผู้รายงาน	หุ้นสามัญ	23/01/2568	50,000	0.86	ซื้อ
MJD	นางสาว เพชรลดา พูลวร ลักษณะ	ผู้รายงาน	หุ้นสามัญ	23/01/2568	50,000	0.85	ซื้อ
MTI	นาง นवलพรรณ ล้ำชา	ผู้รายงาน	หุ้นสามัญ	23/01/2568	2,100	106.33	ซื้อ
UBA	นางสาว อรสา วิมลเชลา	ผู้รายงาน	หุ้นสามัญ	16/01/2568	50,000	0.8	ซื้อ
UBA	นางสาว อรสา วิมลเชลา	ผู้รายงาน	หุ้นสามัญ	17/01/2568	80,000	0.8	ซื้อ
UBA	นางสาว อรสา วิมลเชลา	ผู้รายงาน	หุ้นสามัญ	22/01/2568	900	0.8	ซื้อ
JSP	นาง จินตนา สันติพิสุทธิ	ผู้รายงาน	หุ้นสามัญ	20/01/2568	14,000,000	1.9	ขาย
SRICHA	นาย ชัตรมงคล เขมาภิรัตน์	ผู้รายงาน	หุ้นสามัญ	20/01/2568	24,136,400	3.32	ซื้อ
SRICHA	นาย สมพงษ์ ชัดมีพงษ์	ผู้รายงาน	หุ้นสามัญ	20/01/2568	4,102,600	3.32	ซื้อ
AQUA	นาย ฉาย บุนนาค	ผู้รายงาน	หุ้นสามัญ	23/01/2568	1,000,200	0.29	ซื้อ
EP	นาย ยุทธ ชินสุภัคกุล	ผู้รายงาน	หุ้นสามัญ	22/01/2568	5,000	1.49	ขาย
EP	นาย ยุทธ ชินสุภัคกุล	ผู้รายงาน	หุ้นสามัญ	22/01/2568	200	1.54	ซื้อ
EP	นาย ยุทธ ชินสุภัคกุล	ผู้รายงาน	หุ้นสามัญ	23/01/2568	6,600	1.5	ซื้อ

Source: www.sec.or.th

หมายเหตุ : * กรณีที่บริษัทมีผู้บริหารเป็นคู่สมรสกัน ถ้ามีการซื้อขายหลักทรัพย์ คู่สมรสทั้ง 2 คน จะมีหน้าที่ต้องรายงาน ซึ่งจะทำให้เกิดการแสดงรายการซ้ำซ้อนกัน เช่น นาย A และนาง B เป็นคู่สมรสกันและเป็นผู้บริหารของ บมจ. AB ทั้งคู่ ถ้านาย A ซื้อหุ้น AB 1 รายการ การแสดงข้อมูลจะเป็น 2 รายการดังนี้ รายการที่ 1 นาย A ผู้จัดทำ ซื้อหุ้น รายการที่ 2 นาง B คู่สมรส ซื้อหุ้น จึงขอให้ใช้ข้อมูลด้วยความระมัดระวัง

Disclaimer:

เอกสารรายงานฉบับนี้จัดทำขึ้นบนพื้นฐานข้อมูลที่เปิดเผยต่อสาธารณชน ซึ่งพิจารณาแล้วว่ามีความน่าเชื่อถือ อย่างไรก็ตาม บริษัทหลักทรัพย์ อาร์เอชบี จำกัด (มหาชน) มีอาจรับรองความถูกต้องและความสมบูรณ์ของข้อมูลดังกล่าวได้ บทความดังกล่าวเป็นเพียงแนวคิดของผู้จัดทำเพื่อใช้เป็นข้อมูลประกอบการตัดสินใจในการลงทุน บริษัทขอสงวนสิทธิ์ในการเปลี่ยนแปลงความเห็นหรือประมาณการต่างๆ ที่ปรากฏในเอกสารรายงานฉบับนี้ โดยไม่ต้องแจ้งให้ทราบล่วงหน้า ดังนั้นนักลงทุนโปรดใช้ดุลพินิจอย่างรอบคอบในการพิจารณาการลงทุน

แบบรายงานการได้มาหรือจำหน่ายหลักทรัพย์ของกิจการ (แบบ 246-2) (Corporate Share Trade)

หลักทรัพย์	ชื่อผู้ได้มา/จำหน่าย	วิธีการ	ประเภท หลักทรัพย์	% ก่อน ได้มา/ จำหน่าย	% ได้มา/ จำหน่าย	% หลัง ได้มา/ จำหน่าย	วันที่ได้มา/ จำหน่าย	% ก่อน ได้มา/ จำหน่าย (กลุ่ม)	% ได้มา/ จำหน่าย (กลุ่ม)	% หลัง ได้มา/ จำหน่าย (กลุ่ม)
PLANET	นาย ชัด เสงส์สวัสดิ์	จำหน่าย	หุ้น	5.0397	0.0517	4.988	24/01/2568	5.0397	0.0517	4.988
SRICHA	นาย กฤษฏา โพธิสมภรณ์	ได้มา	หุ้น	1.3838	5.8611	7.245	20/01/2568	1.3838	5.8611	7.245
SRICHA	บริษัท ศรีราชา โฮลดิ้ง จำกัด	จำหน่าย	หุ้น	46.8892	23.8296	23.0596	20/01/2568	46.8892	23.8296	23.0596
24CS	นางสาว ปัทมาวดี ชุ่มแสง	ได้มา	หุ้น	0	0.0001	0.0001	16/01/2568	0	6.1855	6.1855
24CS	บริษัท ศรีเอทีพี โนน โฮลดิ้ง จำกัด	ได้มา	หุ้น	0	6.1854	6.1854	16/01/2568	0	6.1855	6.9223

Source: www.sec.or.th

- หุ้น** หมายถึง หุ้นสามัญหรือหุ้นบริษัทย่อยหรือใบแสดงสิทธิในผลประโยชน์ที่เกิดจากหลักทรัพย์อ้างอิงไทย (DR) หลักทรัพย์แปลงสภาพ หมายถึง ใบสำคัญแสดงสิทธิที่จะซื้อหุ้นสามัญ หุ้นกู้แปลงสภาพ หรือหลักทรัพย์อื่นที่อาจแปลงสภาพได้
 - กรณีที่มีการรายงานเป็นกลุ่ม ชื่อผู้ได้มา/จำหน่ายจะแสดงข้อมูลของบุคคลในกลุ่มที่มีการเปลี่ยนแปลง ส่วน % การได้มา/จำหน่าย และ % หลังการได้มา/จำหน่ายจะแสดงตัวเลขของทั้งกลุ่ม และบุคคลตามมาตรา 258 (นิยามตามบุคคลมาตรา 258)
 - ข้อมูลเบื้องต้น** หมายถึง ข้อมูลยังไม่ครบถ้วน และ/หรือ อยู่ระหว่างการสอบทานฉบับแก้ไข หมายถึง ผู้รายงานยื่นเอกสารชุดใหม่ เพื่อแก้ไขชุดเดิม
- Chain Principle หมายถึง การได้มาหุ้นโดยทางอ้อมและเป็นการได้มาในจำนวนที่ทำให้ผู้ได้มาต้องทำคำเสนอซื้อหลักทรัพย์ทั้งหมดของกิจการ

กำหนดการประชุมคณะกรรมการนโยบายการเงิน (กนง.) ประจำปี 2568

ครั้งที่	วันแถลงผลการประชุม กนง.
1	พุธที่ 26 ก.พ.2568
2	พุธที่ 30 เม.ย.2568
3	พุธที่ 25 มิ.ย.2568
4	พุธที่ 13 ส.ค.2568
5	พุธที่ 8 ต.ค.2568
6	พุธที่ 17 ธ.ค.2568

ที่มา : ธนาคารแห่งประเทศไทย

Disclaimer:

เอกสาร/รายงานฉบับนี้จัดทำขึ้นบนพื้นฐานข้อมูลที่เปิดเผยต่อสาธารณชน ซึ่งพิจารณาแล้วว่ามีความน่าเชื่อถือ อย่างไรก็ตาม บริษัทหลักทรัพย์ อาร์เอชบี จำกัด (มหาชน) มีอาจรับรองความถูกต้องและความสมบูรณ์ของข้อมูลดังกล่าวได้ บทความดังกล่าวเป็นเพียงแนวคิดของผู้จัดทำเพื่อใช้เป็นข้อมูลประกอบการตัดสินใจในการลงทุน บริษัทฯ ขอสงวนสิทธิ์ในการเปลี่ยนแปลงความเห็นหรือประมาณการต่างๆ ที่ปรากฏในเอกสาร/รายงานฉบับนี้ โดยไม่ต้องแจ้งให้ทราบล่วงหน้า ดังนั้นนักลงทุนโปรดใช้ดุลพินิจอย่างรอบคอบในการพิจารณาการลงทุน

Foreign Portfolio Investment

(Unit: US\$ Mn)

Country	Date	Daily	WTD	MTD	QTD	YTD	12M	YoY
Thailand	24/01/2025	37.8	(23.1)	(245.6)	(245.6)	(245.6)	(3,570.1)	3,409.5
Japan	17/01/2025		(422.9)	1,092.2	1,092.2	1,092.2	(9,569.2)	(51,642.5)
Indonesia	24/01/2025	(35.4)	(56.7)	(223.1)	(223.1)	(223.1)	558.4	361.0
S. Korea	24/01/2025	239.7	(505.6)	(217.7)	(217.7)	(217.7)	141.3	(6,400.2)
Vietnam	24/01/2025	25.9	5.7	(254.8)	(254.8)	(254.8)	(3,238.2)	(2,640.4)
Sri Lanka	24/01/2025	(0.8)	(6.1)	(7.2)	(7.2)	(7.2)	(34.1)	(39.9)
Malaysia	24/01/2025	(68.6)	(158.4)	(587.1)	(587.1)	(587.1)	(1,664.7)	(1,333.2)
Philippines	24/01/2025	(19.2)	(33.7)	(115.2)	(115.2)	(115.2)	(600.6)	320.2
India	23/01/2025	(354.1)	(1,864.5)	(6,813.5)	(6,813.5)	(6,813.5)	(4,949.1)	(25,396.8)
Taiwan	22/01/2025	536.9	895.0	(1,261.5)	(1,261.5)	(1,261.5)	(21,061.5)	(23,699.4)

Source: Bloomberg

ข้อมูลต่างชาติซื้อขาย NVDR

(ณ วันที่ 24 ม.ค. 68)

5 อันดับจากจำนวนหุ้นที่ซื้อสุทธิ (Net Buy)

ชื่อหลักทรัพย์	ซื้อ (ล้านบาท)	ขาย (ล้านบาท)	รวม (ล้านบาท)	สุทธิ (ล้านบาท)	มูลค่าการซื้อ ขายทั้งหมด (ล้านบาท)	สัดส่วนการซื้อขาย ผ่าน NVDR (%)
ADVANC	496.68	123.72	620.4	372.96	959.94	32.31
CPALL	419.5	152.19	571.7	267.31	972.41	29.4
SCC	414.72	164.28	579	250.44	731.81	39.56
SCB	331.76	125.41	457.17	206.36	760.81	30.04
PTTGC	276.65	86.63	363.28	190.03	675.51	26.89

5 อันดับจากจำนวนหุ้นที่ขายสุทธิ (Net Sell)

ชื่อหลักทรัพย์	ซื้อ (ล้านบาท)	ขาย (ล้านบาท)	รวม (ล้านบาท)	สุทธิ (ล้านบาท)	มูลค่าการซื้อ ขายทั้งหมด (ล้านบาท)	สัดส่วนการซื้อขาย ผ่าน NVDR (%)
BBL	282.89	453.92	736.81	-171.02	1,302.84	28.28
AOT	200.18	298.48	498.67	-98.3	998.18	24.98
CCET	88.72	178.69	267.41	-89.97	603.47	22.16
TRUE	174.03	255.64	429.67	-81.61	589.65	36.43
TOP	142.11	219.84	361.94	-77.73	877.87	20.61

Source: www.settrade.com

Disclaimer:

เอกสาร/รายงานฉบับนี้จัดทำขึ้นบนพื้นฐานข้อมูลที่เปิดเผยต่อสาธารณชน ซึ่งพิจารณาแล้วว่ามีความน่าเชื่อถือ อย่างไรก็ตาม บริษัทหลักทรัพย์ อาร์เอชบี จำกัด (มหาชน) มีอาจรับรองความถูกต้องและความสมบูรณ์ของข้อมูลดังกล่าวได้ บทความดังกล่าวเป็นเพียงแนวคิดของผู้จัดทำเพื่อใช้เป็นข้อมูลประกอบการตัดสินใจในการลงทุน บริษัทฯ ขอสงวนสิทธิ์ในการเปลี่ยนแปลงความเห็นหรือประมาณการต่างๆ ที่ปรากฏในเอกสาร/รายงานฉบับนี้ โดยไม่ต้องแจ้งให้ทราบล่วงหน้า ดังนั้นนักลงทุนโปรดใช้ดุลพินิจอย่างรอบคอบในการพิจารณาการลงทุน

Economic Calendars – Thailand

Date Time	Event	Period	Survey	Actual	Prior	Revised
01/24/2025 01:26	Car Sales	Dec	--	--	42309	--
01/31/2025 11:00	Capacity Utilization ISIC	Dec	--	--	57.6	--
01/31/2025 11:00	Mfg Production Index ISIC NSA YoY	Dec	-0.70%	--	-3.58%	--
01/31/2025 14:30	Exports YoY	Dec	--	--	9.10%	--
01/31/2025 14:30	Trade Balance	Dec	--	--	\$2023m	--
01/31/2025 14:30	Imports	Dec	--	--	\$23425m	--
01/31/2025 14:30	BoP Overall Balance	Dec	--	--	-\$117m	--
01/31/2025 14:30	Imports YoY	Dec	--	--	2.30%	--
01/31/2025 14:30	BoP Current Account Balance	Dec	\$1400m	--	\$2000m	\$2034m
01/31/2025 14:30	Exports	Dec	--	--	\$25448m	--
01/31/2025 14:30	Gross International Reserves	Jan-24	--	--	\$237.3b	--
01/31/2025 14:30	Forward Contracts	Jan-24	--	--	\$23.9b	--
02/03/2025 07:30	S&P Global Thailand PMI Mfg	Jan	--	--	51.4	--
02/03/2025 14:30	Business Sentiment Index	Jan	--	--	48.4	--
02/05/2025	CPI YoY	Jan	--	--	1.23%	--
02/05/2025	CPI NSA MoM	Jan	--	--	-0.18%	--
02/05/2025	CPI Core YoY	Jan	--	--	0.79%	--
02/07/2025 14:30	Gross International Reserves	Jan-31	--	--	--	--
02/07/2025 14:30	Forward Contracts	Jan-31	--	--	--	--
02/07/2025 02:13	Consumer Confidence	Jan	--	--	57.9	--
02/07/2025 02:13	Consumer Confidence Economic	Jan	--	--	51.4	--
02/14/2025 14:30	Gross International Reserves	Feb-07	--	--	--	--
02/14/2025 14:30	Forward Contracts	Feb-07	--	--	--	--
02/17/2025 09:30	GDP YoY	4Q	--	--	3.00%	--
02/17/2025 09:30	GDP SA QoQ	4Q	--	--	1.20%	--
02/17/2025 09:30	GDP Annual YoY	2024	--	--	1.90%	--
02/18/2025 02:24	Car Sales	Jan	--	--	--	--
02/21/2025 14:30	Gross International Reserves	Feb-14	--	--	--	--
02/21/2025 14:30	Forward Contracts	Feb-14	--	--	--	--
02/21/2025 02:26	Customs Exports YoY	Jan	--	--	8.70%	--
02/21/2025 02:26	Customs Imports YoY	Jan	--	--	14.90%	--
02/21/2025 02:26	Customs Trade Balance	Jan	--	--	-\$11m	--
02/26/2025 14:00	BoT Benchmark Interest Rate	Feb-26	--	--	2.25%	--
02/26/2025 02:28	Capacity Utilization ISIC	Jan	--	--	--	--
02/26/2025 02:28	Mfg Production Index ISIC NSA YoY	Jan	--	--	--	--
02/28/2025 14:30	Exports YoY	Jan	--	--	--	--
02/28/2025 14:30	Trade Balance	Jan	--	--	--	--
02/28/2025 14:30	Imports	Jan	--	--	--	--

Source: Bloomberg

Disclaimer:

เอกสารรายงานฉบับนี้จัดทำขึ้นบนพื้นฐานข้อมูลที่เปิดเผยต่อสาธารณชน ซึ่งพิจารณาแล้วว่ามีความน่าเชื่อถือ อย่างไรก็ตาม บริษัทหลักทรัพย์ อาร์เอชบี จำกัด (มหาชน) มิอาจรับรองความถูกต้องและความสมบูรณ์ของข้อมูลดังกล่าวได้ บทความดังกล่าวเป็นเพียงแนวคิดของผู้จัดทำเพื่อใช้เป็นข้อมูลประกอบการตัดสินใจในการลงทุน บริษัทฯ ขอสงวนสิทธิ์ในการเปลี่ยนแปลงความเห็นหรือประมาณการต่างๆ ที่ปรากฏในเอกสาร/รายงานฉบับนี้ โดยไม่ต้องแจ้งให้ทราบล่วงหน้า ดังนั้นนักลงทุนโปรดใช้ดุลพินิจอย่างรอบคอบในการพิจารณาการลงทุน